

PORI

HONG KONG PUBLIC OPINION RESEARCH INSTITUTE

香 港 民 意 研 究 所

財政預算案即時調查
結果發佈會
2023年2月24日

樣本資料

2

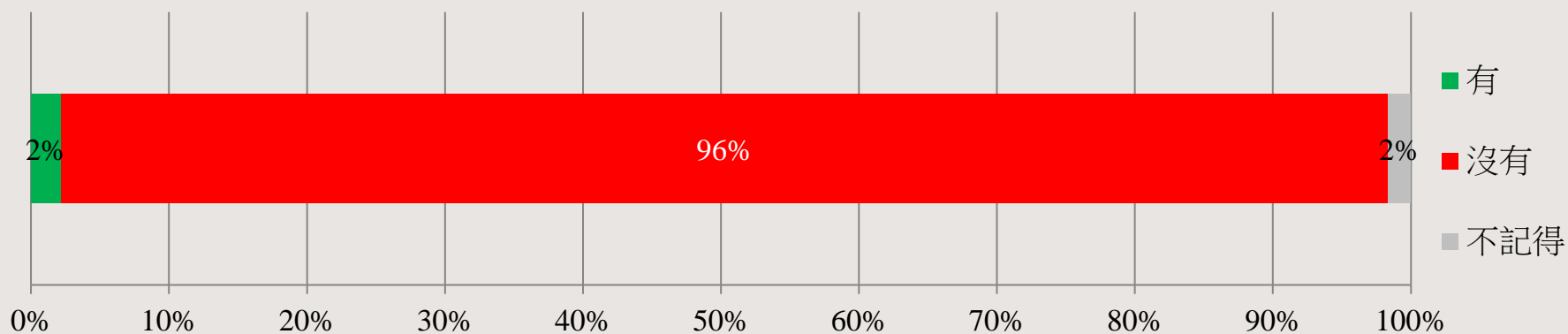
調查日期	2023年2月22日下午3時正至 2月23日下午4時正
調查方法	以電郵接觸香港民研意見群組成員，並於網上完成調查
訪問對象	十八歲或以上的香港市民
總成功樣本	3,637
回應比率	4.4%
抽樣誤差	95%置信水平下，百分比誤差 $\pm 1.6\%$
加權方法	按照1) 政府統計處提供的全港人口年齡及性別分佈、教育程度（最高就讀程度）及經濟活動身分統計數字；2) 常規電話調查中的政治狀況評價及政治取向分佈，以「反覆多重加權法」作出調整。

調查結果

3

- 問題：Q1 政府發表2023/24年度財政預算案前曾展開公眾諮詢。你有沒有參與公眾諮詢表達意見？

	百分比 (n=3,594)
有	2%
沒有	96%
不記得	2%

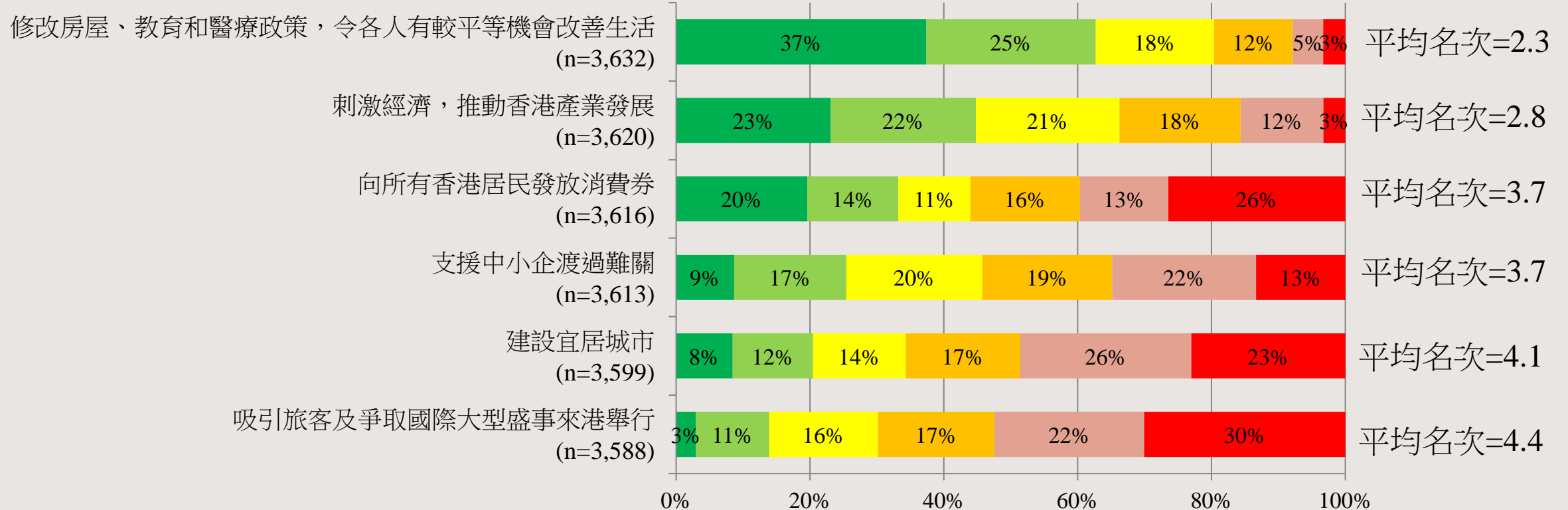


調查結果

5

- 問題：Q2 你認為以下哪些政策措施較重要？請按重要程度由高至低排列。

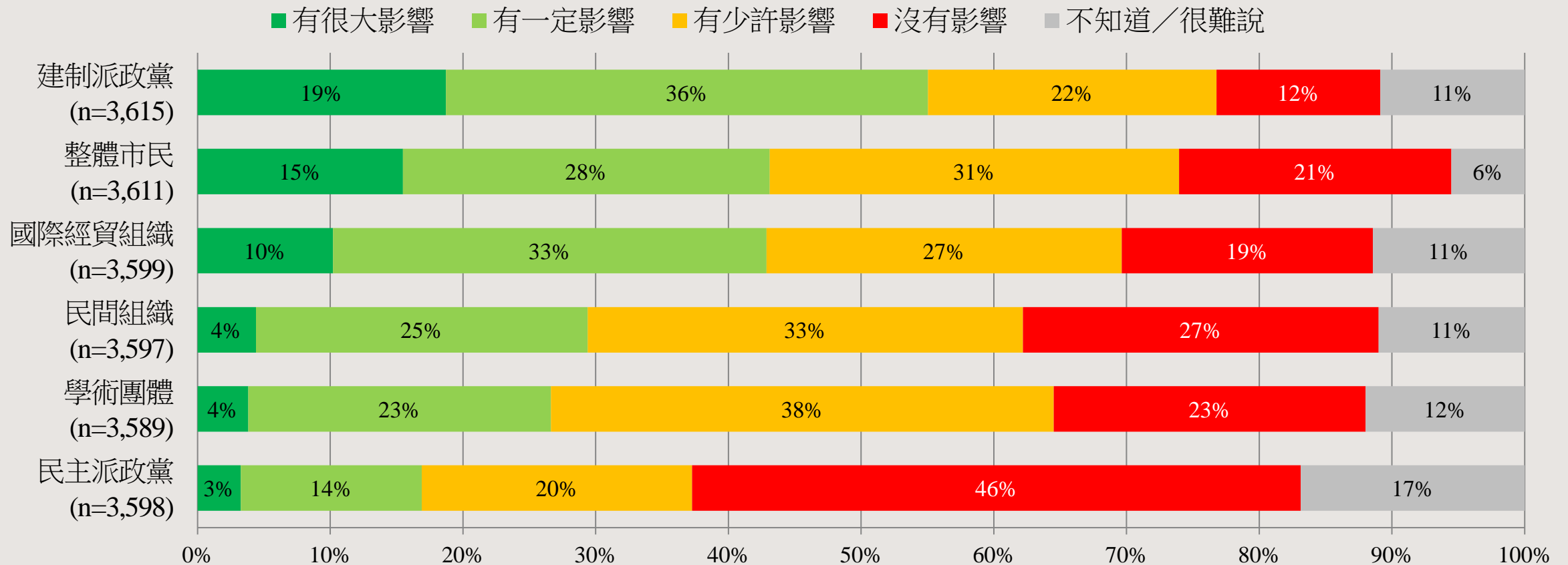
■ 第一 ■ 第二 ■ 第三 ■ 第四 ■ 第五 ■ 第六



調查結果

7

- 問題：Q3 你認為以下組別／團體的意見，對財政預算案內容有多大影響？

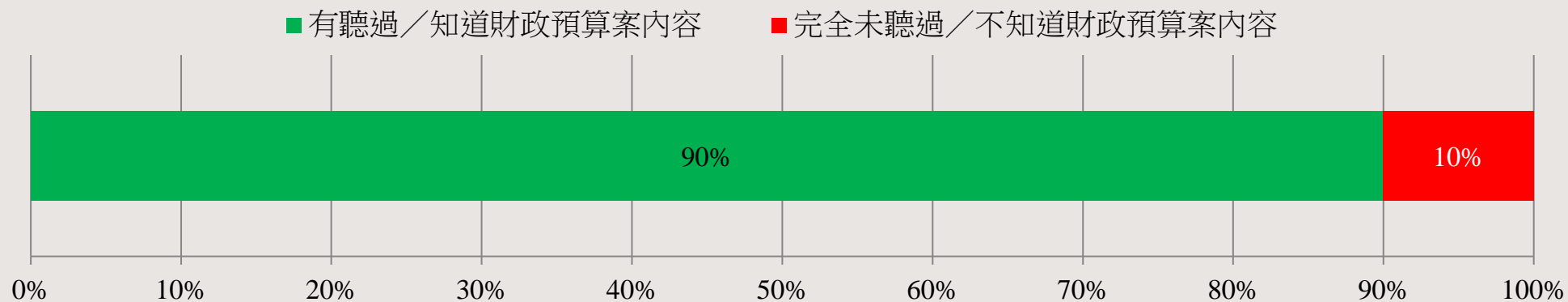


調查結果

8

- 問題：Q4 你有沒有聽過或知道今年的財政預算案內容？

	百分比 (n=3,637)
有聽過／知道財政預算案內容	90%
完全未聽過／不知道財政預算案內容	10%



調查結果

9

- 問題：Q5 整體來說，你對今年的財政預算案有多滿意或不滿？*

	百分比 (n=3,258)	
好滿意	5%	} 32%
幾滿意	28%	
一半半	35%	
幾不滿意	19%	} 31%
好不滿意	12%	
不知道／很難說	2%	
滿意淨值	1%	
平均量值 [†]	2.9	

- 問題：Q6 請你對今年財政預算案的滿意程度給予評分，0分代表非常不滿，100分代表非常滿意，50分代表一半半，你會給今年的財政預算案多少分？*

評分 (n=3,107)
52.5

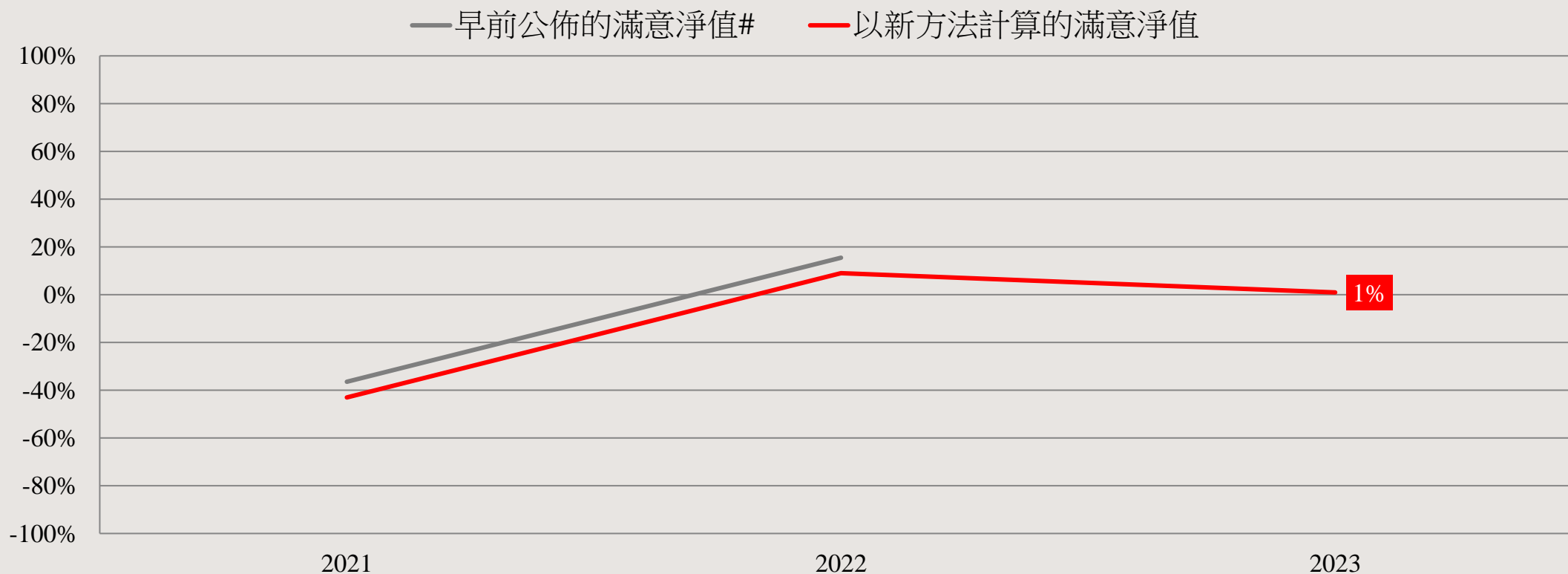
* 只問「有聽過／知道財政預算案內容」的被訪者。

† 平均量值是把所有答案按照滿意程度，以1分最低5分最高量化成為1、2、3、4、5分，再求取樣本平均數值。

調查結果

10

- 問題：Q5 整體來說，你對今年的財政預算案有多滿意或不滿？

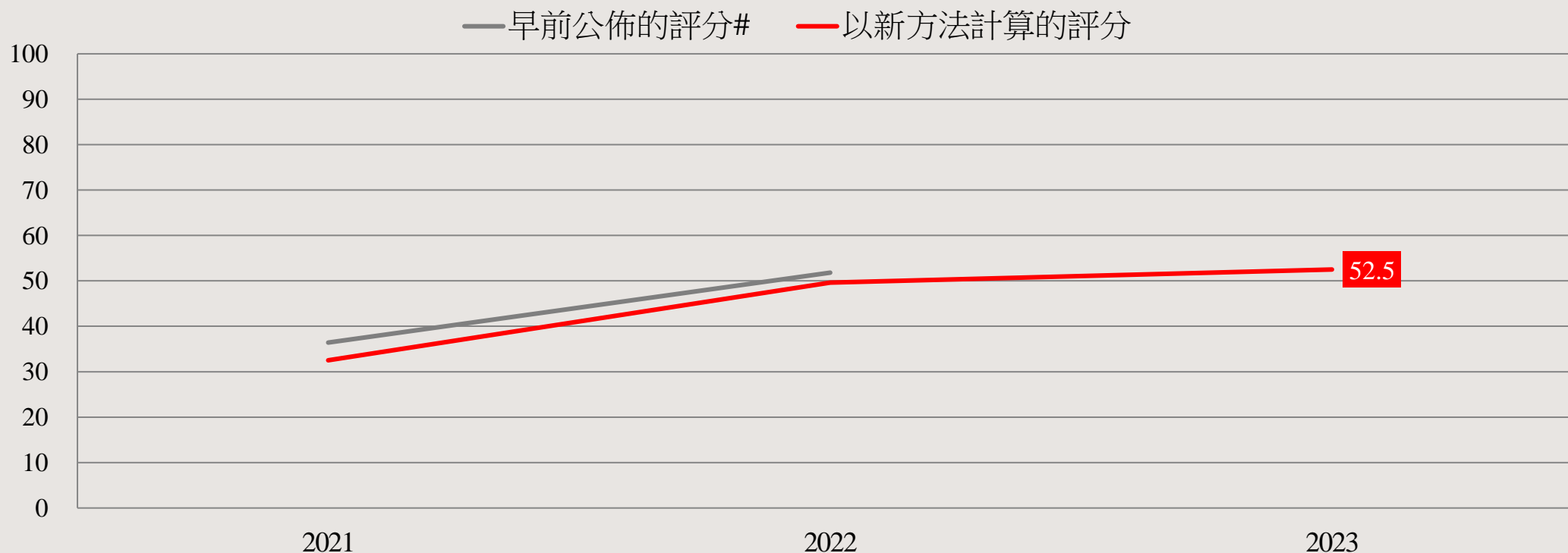


早前已公佈的數據包括隨機電話及「香港市民代表組群」網上及電話訪問樣本；而經新方法計算的數字則先撇除隨機電話樣本，然後用改良的加權方法調整「香港市民代表組群」以及「香港市民自結組群」的網上樣本。

調查結果

11

- 問題：Q6 請你對今年財政預算案的滿意程度給予評分，0分代表非常不滿，100分代表非常滿意，50分代表一半半，你會給今年的財政預算案多少分？



早前已公佈的數據包括隨機電話及「香港市民代表組群」網上及電話訪問樣本；而經新方法計算的數字則先撇除隨機電話樣本，然後用改良的加權方法調整「香港市民代表組群」以及「香港市民自結組群」的網上樣本。

調查結果

12

- 問題：Q7 請你對財政司司長陳茂波的支持程度給予評分，0分代表絕對不支持，100分代表絕對支持，50分代表一半半，你會給財政司司長陳茂波多少分？

評分 (n=3,449)
49.0

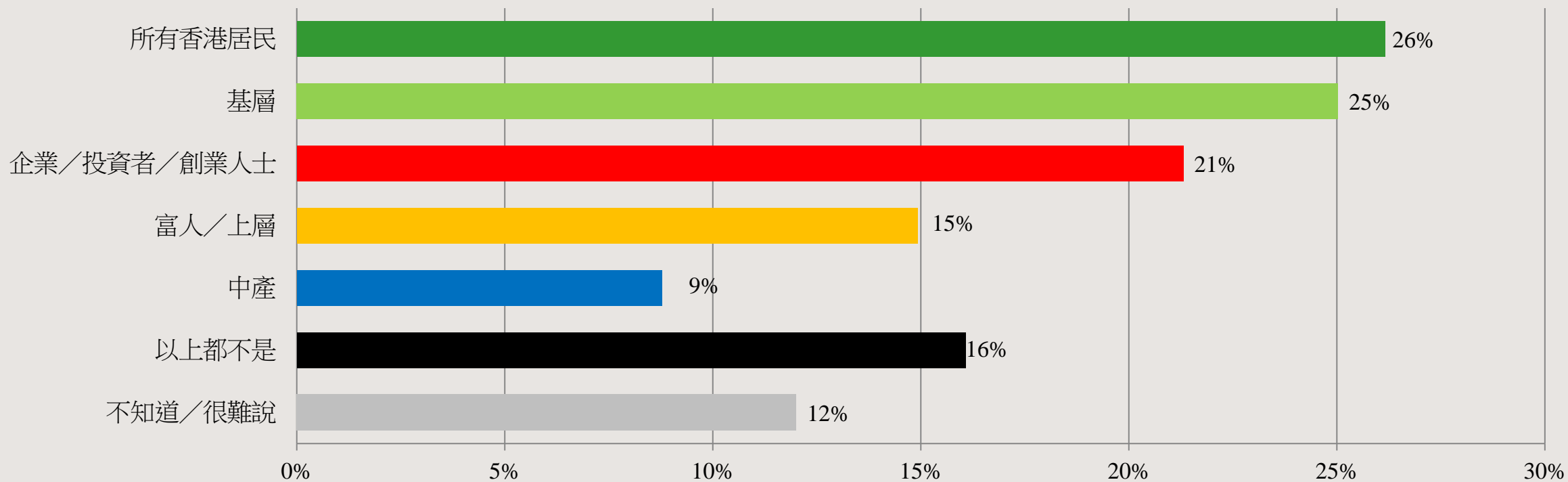
- 問題：Q8 假設明天你有權投票決定續任或罷免陳茂波作為財政司司長，你會投續任、罷免、還是棄權票？

	百分比 (n=3,636)
續任票	48%
罷免票	27%
棄權票	25%
淨值	20%

調查結果

14

- 問題：Q9 你認為誰是預算案的主要受益者？

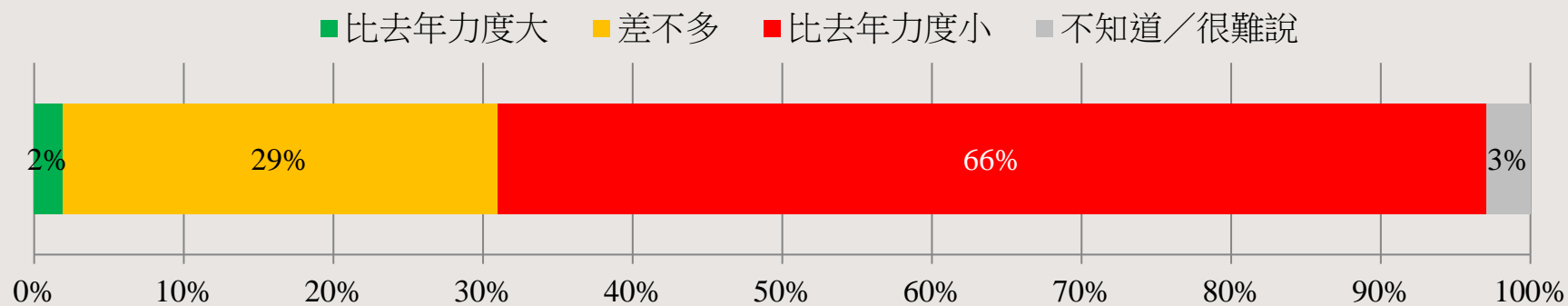


調查結果

15

- 問題：Q10 你如何比較今年與去年預算案中各項紓困措施（俗稱「派糖」）的力度？

	百分比 (n=3,631)
比去年力度大	2%
差不多	29%
比去年力度小	66%
不知道／很難說	3%



調查結果

16

- 問題：Q11 未來一年，你預計你和家人的生活會變好，變差，還是差不多？

	百分比 (n=3,633)
變好	15%
差不多	61%
變差	19%
不知道／很難說	5%

