

# 財政預算案 2024-2025 公眾參與及期望\*

1

## 財政預算案即時調查

## 結果發佈會

## 2024年3月5日

\*一個市民導向及實證研究為本的服務學習項目

本項目獲浸會大學創新學習服務中心支持

特別鳴謝香港民意研究所提供有關即時民意調查及結果發佈所需支援

# PORI

HONG KONG PUBLIC OPINION RESEARCH INSTITUTE

香港民意研究所



CENTRE FOR  
INNOVATIVE  
SERVICE-LEARNING

創新服務學習中心

# 樣本資料

2

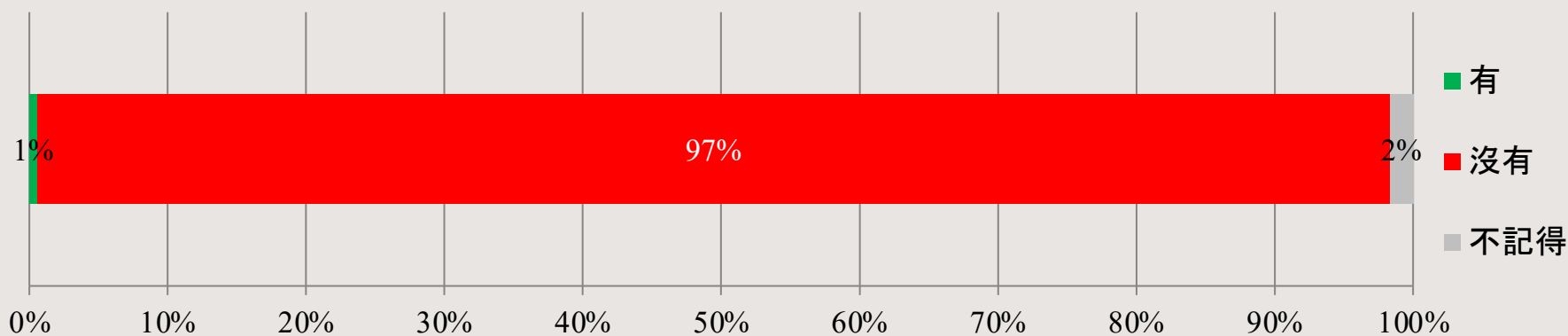
調查日期	2月28日下午1時30分至 2月29日上午9時正
調查方法	以電郵接觸香港民研意見群組成員，並於網上完成調查
訪問對象	十八歲或以上的香港市民
總成功樣本	2,409
成功率	3.2%
抽樣誤差	95%置信水平下，百分比誤差 $\pm 2\%$
加權方法	按照1) 政府統計處提供的全港人口年齡及性別分佈、教育程度（最高就讀程度）及經濟活動身分統計數字；2) 常規電話調查中的政治狀況評價及政治取向分佈，以「反覆多重加權法」作出調整。

# 調查結果

3

- 問題：Q1 政府發表2024/25年度財政預算案前曾展開公眾諮詢。你有沒有參與公眾諮詢表達意見？

	百分比 (n=2,209)
有	1%
沒有	97%
不記得	2%



# 調查結果

4

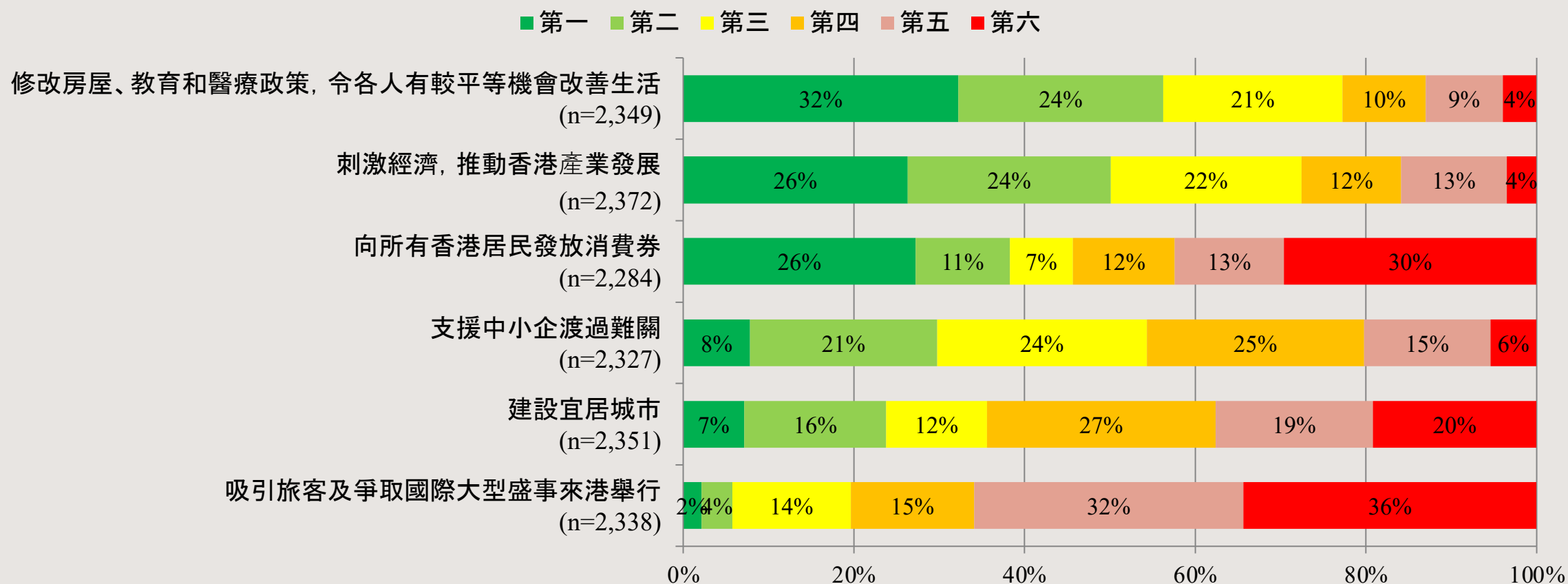
- 問題：Q2 你認為以下哪些政策措施較重要？請按重要程度由高至低排列。

	修改房屋、教育和醫療政策，令各人有較平等機會改善生活 (n=2,349)	刺激經濟，推動香港產業發展 (n=2,372)	向所有香港居民發放消費券 (n=2,284)	支援中小企渡過難關 (n=2,327)	建設宜居城市 (n=2,351)	吸引旅客及爭取國際大型盛事來港舉行 (n=2,338)
第一	32%	26%	27%	8%	7%	2%
第二	25%	24%	11%	22%	17%	4%
第三	21%	22%	7%	25%	12%	14%
第四	10%	12%	12%	25%	27%	14%
第五	8%	12%	13%	15%	18%	32%
第六	4%	4%	30%	5%	19%	34%
平均名次	2.5	2.7	3.6	3.3	3.9	4.7

# 調查結果

5

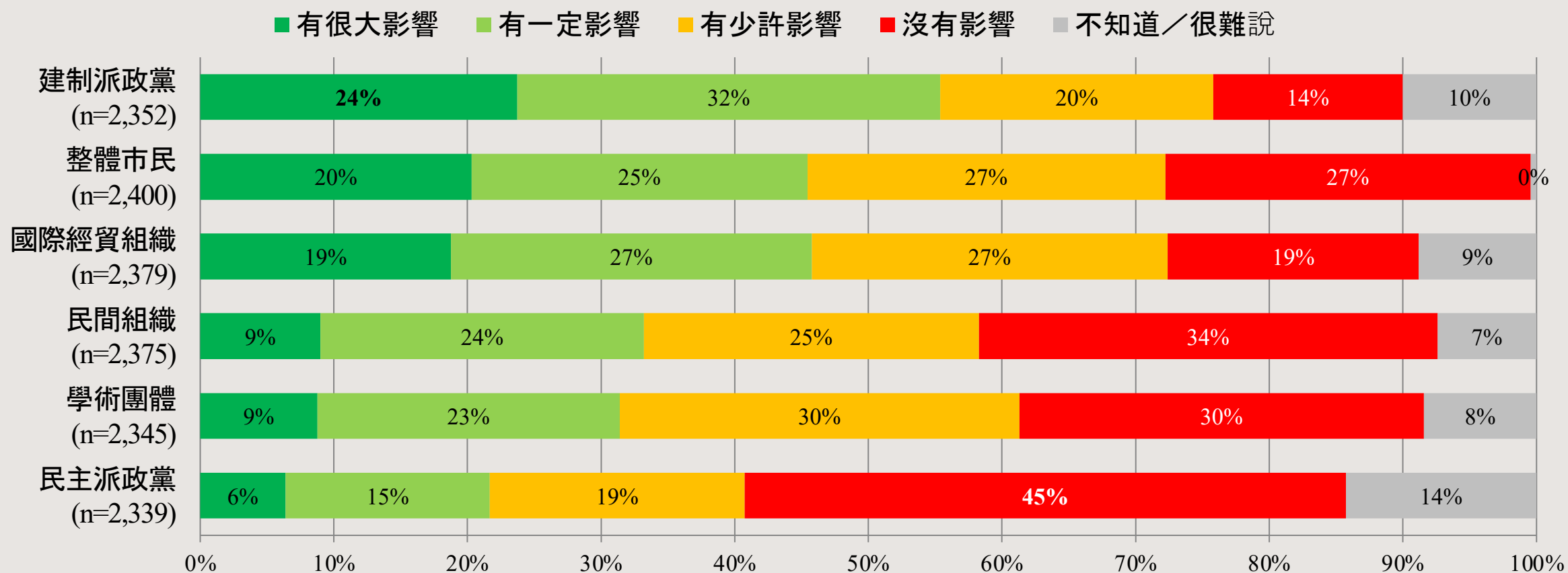
- 問題：Q2 你認為以下哪些政策措施較重要？請按重要程度由高至低排列。



# 調查結果

7

- 問題：Q3 你認為以下組別／團體的意見，對財政預算案內容有多大影響？

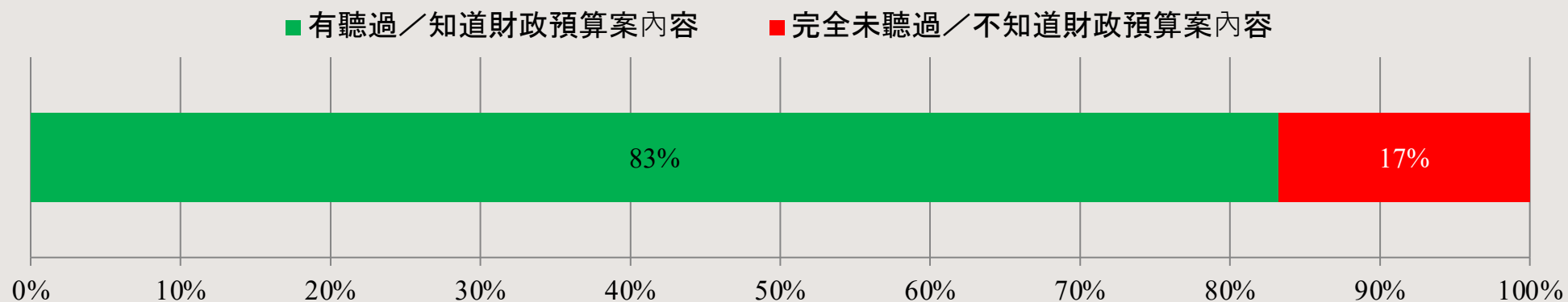


# 調查結果

8

- 問題：Q4 你有沒有聽過或知道今年的財政預算案內容？

	百分比 (n=2,409)
有聽過／知道財政預算案內容	83%
完全未聽過／不知道財政預算案內容	17%



# 調查結果

9

- 問題：Q5 整體來說，你對今年的財政預算案有多滿意或不滿？\*

	百分比 (n=2,006)	
好滿意	6%	} 19%
幾滿意	13%	
一半半	25%	
幾不滿意	26%	} 53%
好不滿意	27%	
不知道／很難說	3%	
滿意淨值	<b>-34%</b>	
平均量值†	2.4	

- 問題：Q6 請你對今年財政預算案的滿意程度給予評分，0分代表非常不滿，100分代表非常滿意，50分代表一半半，你會給今年的財政預算案多少分？\*

評分 (n=1,922)
37.2

\* 只問「有聽過／知道財政預算案內容」的被訪者。

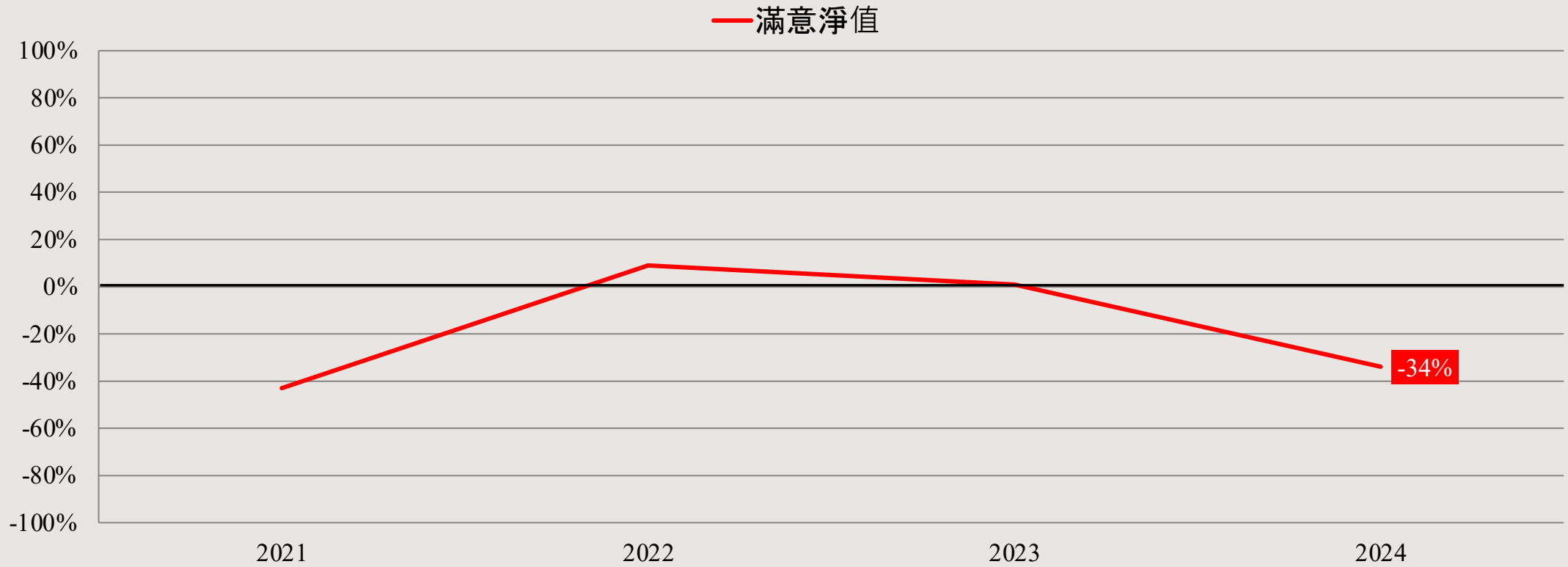
† 平均量值是把所有答案按照滿意程度，以1分最低5分最高量化成為1、2、3、4、5分，再求取樣本平均數值。



# 調查結果

10

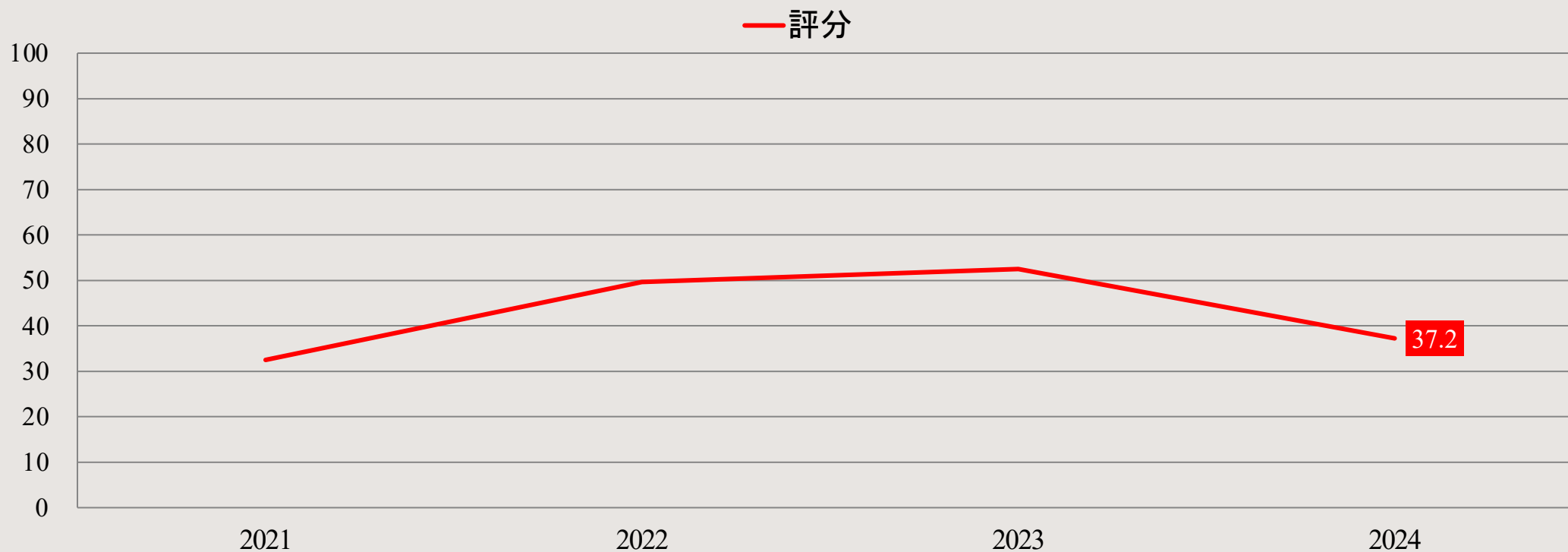
- 問題：Q5 整體來說，你對今年的財政預算案有多滿意或不滿？



# 調查結果

11

- 問題：Q6 請你對今年財政預算案的滿意程度給予評分，0分代表非常不滿，100分代表非常滿意，50分代表一半半，你會給今年的財政預算案多少分？



# 調查結果

12

- 問題：Q7 請你對財政司司長陳茂波的支持程度給予評分，0分代表絕對不支持，100分代表絕對支持，50分代表一半半，你會給財政司司長陳茂波多少分？

評分 (n=2,252)
36.1

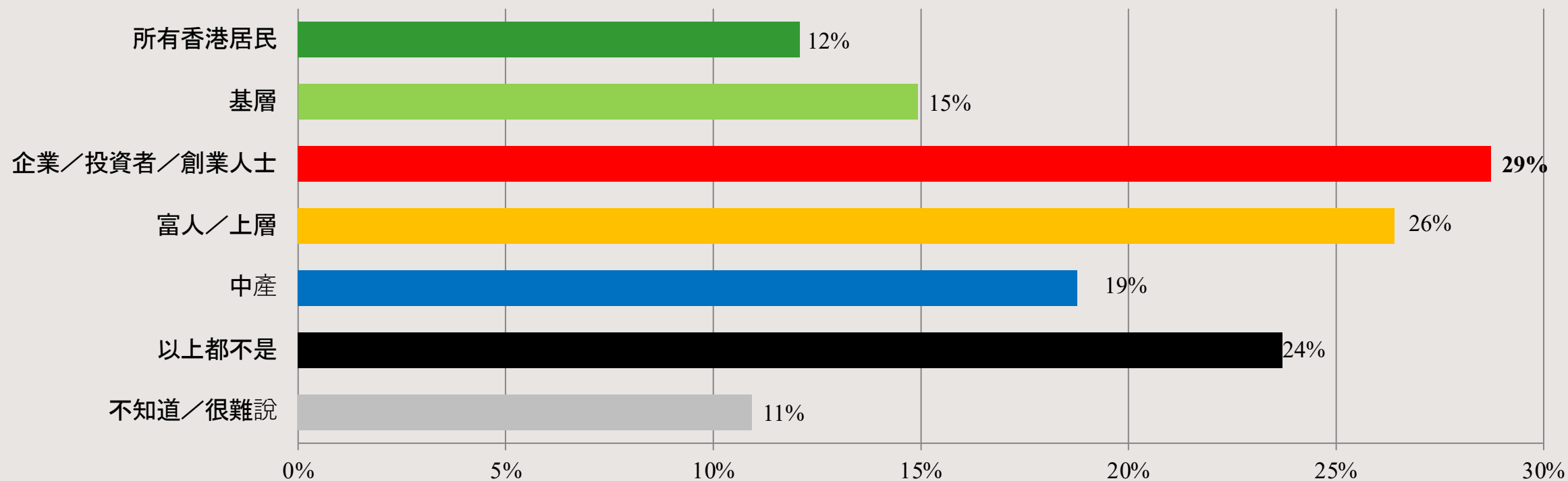
- 問題：Q8 假設你現在有權決定續任或罷免陳茂波作為財政司司長，你會如何決定？

	百分比 (n=2,131)
續任票	32%
罷免票	50%
棄權票	18%
淨值	-18%

# 調查結果

14

- 問題：Q9 你認為誰是預算案的主要受益者？（可選多項）

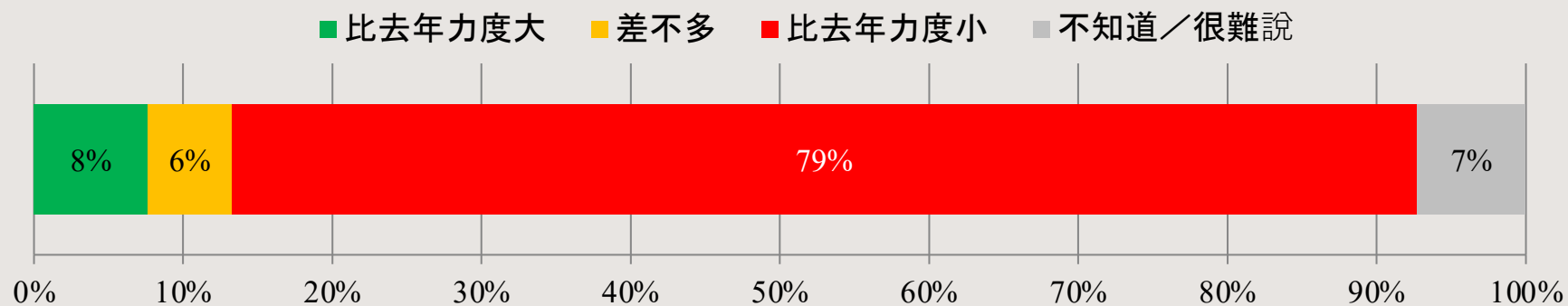


# 調查結果

15

- 問題：Q10 你如何比較今年與去年預算案中各項紓困措施 (俗稱「派糖」) 的力度？

	百分比 (n=2,409)
比去年力度大	8%
差不多	6%
比去年力度小	79%
不知道／很難說	7%



# 調查結果

16

- 問題：Q11 未來一年，你預計你和家人的生活會變好，變差，還是差不多？

	百分比 (n=2,409)
變好	12%
差不多	42%
變差	44%
不知道／很難說	2%

