

香港民意研究所
極端天氣意見調查2024
2024年7月24日

樣本資料

調查日期：10-18/7/2024
 調查方法：由真實訪問員進行隨機抽樣電話訪問
 訪問對象：18歲或以上操粵語的香港居民
 成功樣本數目：1,010 (包括501個固網及509個手機樣本)
 實效回應比率：71.3%
 標準誤差：少於1.6% (在95%置信水平下，抽樣誤差不超過 $\pm 3.1\%$) (以樣本總數計算)
 加權方法：按照政府統計處提供的統計數字以「反覆多重加權法」作出調整。全港人口年齡及性別分佈統計數字來自《二零二三年年中人口數字》，而教育程度 (最高就讀程度) 及經濟活動身分統計數字則來自《香港的女性及男性 - 主要統計數字》(2023年版)。

調查結果 (加權數字)

極端天氣與個人

Q1 [Q1] 你擔唔擔心極端天氣帶嚟嘅影響？係完全唔擔心、少少擔心、幾擔心，定係好擔心？

		Frequency	Percent	Valid Percent
Valid	1 完全唔擔心	199	20%	20%
	2 少少擔心	333	33%	33%
	3 幾擔心	292	29%	29%
	4 好擔心	181	18%	18%
	8888 唔知/難講	5	<1%	<1%
	Total	1,010	100%	100%

Q2 [Q2]

經歷咗過去一年嘅世紀暴雨同破紀錄高溫之後，你對極端天氣嘅擔心程度係增加、減少定係不變？(追問程度)

		Frequency	Percent	Valid Percent
Valid	1 增加好多	230	23%	23%
	2 增加一啲	403	40%	40%
	3 不變	348	35%	35%
	4 減少一啲	13	1%	1%
	5 減少好多	4	<1%	<1%
	8888 唔知/難講	11	1%	1%
Total	1,010	100%	100%	
Missing	-99 拒答	<1	<1%	
Total		1,010	100%	

Q2gp [Q2]

經歷咗過去一年嘅世紀暴雨同破紀錄高溫之後，你對極端天氣嘅擔心程度係增加、減少定係不變？(追問程度)

[綜合數據]

		Frequency	Percent	Valid Percent
Valid	1 增加	633	63%	63%
	3 不變	348	35%	35%
	4 減少	17	2%	2%
	8888 唔知/難講	11	1%	1%
	Total	1,010	100%	100%
Missing	-99 拒答	<1	<1%	
Total		1,010	100%	

Q2m [Q2] 經歷咗過去一年嘅世紀暴雨同破紀錄高溫之後，你對極端天氣嘅擔心程度係增加、減少定係不變？(追問程度) [平均量值]*

Valid		Missing		Mean	Sampling error (SEM*2)	Median	Mode	Std. Deviation
999	11			3.8	+/-0.1	4.0	4	0.8

* 平均量值是把答案按照擔心程度，以 1 分最低 5 分最高量化成為 1、2、3、4、5 分，再求取樣本平均數值。

Q3a [Q3] 過去一年，極端天氣有冇.....？(問題次序由電腦隨機排列) [a] 令你身體不適 (例如：中暑、頭暈、氣喘、體力不支等)]

	Frequency	Percent	Valid Percent
Valid 1 有	331	33%	33%
2 無	678	67%	67%
8888 唔知/難講	1	<1%	<1%
Total	1,010	100%	100%

Q3b [Q3] 過去一年，極端天氣有冇.....？(問題次序由電腦隨機排列) [b] 令你覺得安全受威脅]

	Frequency	Percent	Valid Percent
Valid 1 有	326	32%	32%
2 無	678	67%	67%
8888 唔知/難講	6	1%	1%
Total	1,010	100%	100%

Q3c [Q3] 過去一年，極端天氣有冇.....？(問題次序由電腦隨機排列) [c] 令你出行受阻 (例如：返唔到屋企、去唔到目的地、交通時間大增等)]

	Frequency	Percent	Valid Percent
Valid 1 有	540	54%	54%
2 無	468	46%	46%
8888 唔知/難講	1	<1%	<1%
Total	1,009	100%	100%
Missing -99 拒答	1	<1%	
Total	1,010	100%	

Q3d [Q3] 過去一年，極端天氣有冇.....？(問題次序由電腦隨機排列) [d] 令你屋企設備或者財產受損 (例如：爆玻璃、漏水、停電、停水、水浸、座駕報銷等)]

	Frequency	Percent	Valid Percent
Valid 1 有	159	16%	16%
2 無	849	84%	84%
8888 唔知/難講	3	<1%	<1%
Total	1,010	100%	100%

Q3e [Q3] 過去一年，極端天氣有冇.....？(問題次序由電腦隨機排列) [e] 令你有其他經濟損失]

	Frequency	Percent	Valid Percent
Valid 1 有	182	18%	18%
2 無	826	82%	82%
8888 唔知/難講	2	<1%	<1%
Total	1,010	100%	100%

[Q3] 過去一年，極端天氣有冇.....？ [綜合數據]

	(c) 令你出行受阻 (例如：返唔到屋企、去唔到目的地、交通時間大增等)	(a) 令你身體不適 (例如：中暑、頭暈、氣喘、體力不支等)	(b) 令你覺得安全受威脅	(e) 令你有其他經濟損失	d) 令你屋企設備或者財產受損 (例如：爆玻璃、漏水、停電、停水、水浸、座駕報銷等)
Valid	Valid Percent	Valid Percent	Valid Percent	Valid Percent	Valid Percent
1 有	54%	33%	32%	18%	16%
2 無	46%	67%	67%	82%	84%
8888 唔知/難講	<1%	<1%	1%	<1%	<1%
Total	100%	100%	100%	100%	100%

Q4 [Q4] 相比以前，過去一年極端天氣對你嘅影響係大咗、細咗定係不變？(追問程度)

		Frequency	Percent	Valid Percent
Valid	1 大咗好多	108	11%	11%
	2 大咗一啲	439	43%	43%
	3 不變	440	44%	44%
	4 細咗一啲	16	2%	2%
	5 細咗好多	2	<1%	<1%
	8888 唔知/難講	5	<1%	<1%
Total		1,010	100%	100%

Q4gp [Q4] 相比以前，過去一年極端天氣對你嘅影響係大咗、細咗定係不變？(追問程度) [綜合數據]

		Frequency	Percent	Valid Percent
Valid	1 大咗	547	54%	54%
	3 不變	440	44%	44%
	4 細咗	18	2%	2%
	8888 唔知/難講	5	<1%	<1%
	Total	1,010	100%	100%

Q4m [Q4] 相比以前，過去一年極端天氣對你嘅影響係大咗、細咗定係不變？(追問程度)[平均量值]*

Valid	Missing	N	Mean	Sampling error (SEM*2)	Median	Mode	Std. Deviation
1,005		5	3.6	+/-0.04	4.0	3	0.7

* 平均量值是把答案按照影響程度，以 1 分最低 5 分最高量化成為 1、2、3、4、5 分，再求取樣本平均數值。

Q5 [Q5] 如果你要做以下嘅長遠規劃，極端天氣係唔係考慮因素之一？(追問程度) (問題次序由電腦隨機排列)**[[Q5] 考慮移唔移民、生唔生小朋友、退休後咗邊度住等家庭規劃問題]**

		Frequency	Percent	Valid Percent
Valid	1 係	253	25%	25%
	2 唔係	711	70%	71%
	8888 唔知/難講	10	1%	1%
	8889 不適用	35	3%	3%
	Total	1,008	100%	100%
Missing	-99 拒答	2	<1%	
Total		1,010	100%	

Q6 [Q6] 如果你要做以下嘅長遠規劃，極端天氣係唔係考慮因素之一？(追問程度) (問題次序由電腦隨機排列)**[[Q6] 考慮有冇需要買醫療保險、意外保、家居保等等]**

		Frequency	Percent	Valid Percent
Valid	1 係	291	29%	29%
	2 唔係	678	67%	67%
	8888 唔知/難講	9	1%	1%
	8889 不適用	30	3%	3%
	Total	1,008	100%	100%
Missing	-99 拒答	2	<1%	
Total		1,010	100%	

Q7 [Q7] 如果你要做以下嘅長遠規劃，極端天氣係唔係考慮因素之一？(追問程度) (問題次序由電腦隨機排列)**[[Q7] 做投資決定，例如買賣樓宇、股票、轉換強積金基金選擇等等]**

		Frequency	Percent	Valid Percent
Valid	1 係	201	20%	20%
	2 唔係	744	74%	74%
	8888 唔知/難講	22	2%	2%
	8889 不適用	38	4%	4%
	Total	1,005	99%	100%
Missing	-99 拒答	5	1%	
Total		1,010	100%	

[Q5-Q7] 如果你要做以下嘅長遠規劃，極端天氣係唔係考慮因素之一？[綜合數據]

		[Q6] 考慮有冇需要 買醫療保險、 意外保、家居 保等等	[Q5] 考慮移唔移民 、生唔生小朋 友、退休後嘅 邊度住等家庭	[Q7] 做投資決定， 例如買賣樓宇 、股票、轉換 強積金基金選
		Valid Percent	Valid Percent	Valid Percent
Valid	1 係	29%	25%	20%
	2 唔係	67%	71%	74%
	8888 唔知／難講	1%	1%	2%
	8889 不適用	3%	3%	4%
	Total	100%	100%	100%

極端天氣與政府

**Q8 [Q8] 要減低極端天氣發生時造成嘅影響，你認為政府、企業同市民三者之中邊一個嘅角色最重要？(只選一項)
(三者次序由電腦隨機排列)**

		Frequency	Percent	Valid Percent
Valid	1 政府	687	68%	68%
	3 市民	120	12%	12%
	2 企業	65	6%	6%
	4 重要性相同	89	9%	9%
	8888 唔知／難講	48	5%	5%
	Total	1,009	100%	100%
Missing	-99 拒答	1	<1%	
Total		1,010	100%	

Q9 [Q9] 你認為而家政府應對極端天氣嘅政策同措施，係偏向有效定無效？(追問程度)

		Frequency	Percent	Valid Percent
Valid	1 好有效	43	4%	4%
	2 幾有效	286	28%	28%
	3 一半半	72	7%	7%
	4 幾無效	330	33%	33%
	5 好無效	188	19%	19%
	8888 唔知／難講	90	9%	9%
	Total	1,008	100%	100%
Missing	-99 拒答	2	<1%	
Total		1,010	100%	

Q9gp [Q9] 你認為而家政府應對極端天氣嘅政策同措施，係偏向有效定無效？(追問程度) [綜合數據]

		Frequency	Percent	Valid Percent
Valid	1 有效	329	33%	33%
	3 一半半	72	7%	7%
	4 無效	518	51%	51%
	8888 唔知／難講	90	9%	9%
	Total	1,008	100%	100%
Missing	-99 拒答	2	<1%	
Total		1,010	100%	

Q9m [Q9] 你認為而家政府應對極端天氣嘅政策同措施，係偏向有效定無效？(追問程度) [平均量值]*

N		Mean	Sampling error (SEM*2)	Median	Mode	Std. Deviation
Valid	919	91	2.6	+/-0.1	2.0	2
Missing						1.2

* 平均量值是把答案按照有效程度，以 1 分最低 5 分最高量化成為 1、2、3、4、5 分，再求取樣本平均數值。

Q10 [Q10] 如果政府..., 你覺得會唔會減低你對極端天氣帶來嘅憂慮? 如果會, 係輕微減低、定係大大減低? (...)
[[Q10] 提高防洪基建嘅設計標準, 去到至少可以應對世紀暴雨嘅程度]

		Frequency	Percent	Valid Percent
Valid	1 唔會	221	22%	22%
	2 會, 輕微減低	384	38%	38%
	3 會, 大大減低	349	35%	35%
	8888 唔知/難講	54	5%	5%
	Total	1,008	100%	100%
Missing	-99 拒答	2	<1%	
Total		1,010	100%	

Q11 [Q11] 如果政府..., 你覺得會唔會減低你對極端天氣帶來嘅憂慮? 如果會, 係輕微減低、定係大大減低? (...)
[[Q11] 研究極端天氣對唔同地區嘅影響, 推出更有針對性嘅措施]

		Frequency	Percent	Valid Percent
Valid	1 唔會	270	27%	27%
	2 會, 輕微減低	437	43%	43%
	3 會, 大大減低	237	23%	23%
	8888 唔知/難講	65	6%	6%
	Total	1,008	100%	100%
Missing	-99 拒答	2	<1%	
Total		1,010	100%	




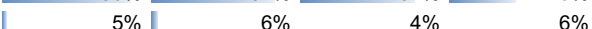
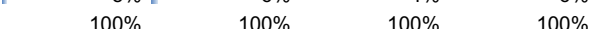
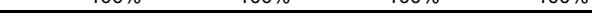







Q12 [Q12] ..., 你覺得會唔會減低你對極端天氣帶來嘅憂慮? 如果會, 係輕微減低、定係大大減低? (...) **[[Q12] 立法要求企業制訂極端天氣下嘅工作安排, 例如咩情況下唔使返工、有額外工資等]**

		Frequency	Percent	Valid Percent
Valid	1 唔會	259	26%	26%
	2 會, 輕微減低	348	34%	35%
	3 會, 大大減低	340	34%	34%
	8888 唔知/難講	60	6%	6%
	Total	1,007	100%	100%
Missing	-99 拒答	3	<1%	
Total		1,010	100%	

Q13 [Q13] 如果政府..., 你覺得會唔會減低你對極端天氣帶來嘅憂慮? 如果會, 係輕微減低、定係大大減低? (...)
[[Q13] 制訂極端天氣下嘅強制停工停課機制]

		Frequency	Percent	Valid Percent
Valid	1 唔會	272	27%	27%
	2 會, 輕微減低	372	37%	37%
	3 會, 大大減低	316	31%	31%
	8888 唔知/難講	44	4%	4%
	Total	1,004	99%	100%
Missing	-99 拒答	6	1%	
Total		1,010	100%	

[Q10-Q13] 如果政府..., 你覺得會唔會減低你對極端天氣帶來嘅憂慮? 如果會, 係輕微減低、定係大大減低? [綜合數據]

		[Q10] 提高防洪基建 嘅設計標準, 去到至少可以 應對世紀暴雨 嘅程度	[Q12] 立法要求企業 制訂極端天氣 下嘅工作安排 , 例如咩情況 下唔使返工、 有額外工資等	[Q13] 制訂極端天氣 下嘅強制停工 停課機制	[Q11] 研究極端天氣 對唔同地區嘅 影響, 推出更 有針對性嘅措 施
		Valid Percent	Valid Percent	Valid Percent	Valid Percent
Valid	1 唔會	 22%	 26%	 27%	 27%
	2 會, 輕微減低	 38%	 35%	 37%	 43%
	3 會, 大大減低	 35%	 34%	 31%	 23%
	8888 唔知/難講	 5%	6%	4%	6%
	Total	100%	100%	100%	100%

Q14 [Q14] 你認為除咗加強應對極端天氣措施外，長遠嚟講政府有冇責任推動減少碳排放，避免極端天氣惡化？

		Frequency	Percent	Valid Percent
Valid	1 有責任	924	91%	91%
	2 冇責任	55	5%	5%
	8888 唔知／難講	31	3%	3%
	Total	1,010	100%	100%
Missing	-99 拒答	<1	<1%	
Total		1,010	100%	

Q15 [Q15] 你認為政府嘅推動減少碳排放方面做得好定差？(追問程度)

		Frequency	Percent	Valid Percent
Valid	1 好好	38	4%	4%
	2 幾好	148	15%	15%
	3 一半半	210	21%	21%
	4 幾差	297	29%	29%
	5 好差	194	19%	19%
	8888 唔知／難講	120	12%	12%
	Total	1,007	100%	100%
Missing	-99 拒答	3	<1%	
Total		1,010	100%	

Q15gp [Q15] 你認為政府嘅推動減少碳排放方面做得好定差？(追問程度) [綜合數據]

		Frequency	Percent	Valid Percent
Valid	1 好	186	18%	19%
	3 一半半	210	21%	21%
	4 差	491	49%	49%
	8888 唔知／難講	120	12%	12%
	Total	1,007	100%	100%
Missing	-99 拒答	3	<1%	
Total		1,010	100%	

Q15m [Q15] 你認為政府嘅推動減少碳排放方面做得好定差？(追問程度) [平均量值]*

N		Mean	Sampling error (SEM*2)	Median	Mode	Std. Deviation
Valid	887	123	2.5	2.0	2	1.1
Missing						

* 平均量值是把答案按照正面程度，以 1 分最低 5 分最高量化成為 1、2、3、4、5 分，再求取樣本平均數值。

個人資料 (加權數字)**DM1 [DM1] 性別 (可由訪問員自行判斷)**

		Frequency	Percent	Valid Percent
Valid	1 男	474	47%	47%
	2 女	536	53%	53%
	Total	1,010	100%	100%

DM2 [DM2] 你今年大約幾多歲？(有需要時讀出範圍)

		Frequency	Percent	Valid Percent
Valid	1 18 - 29歲	134	13%	13%
	2 30 - 39歲	152	15%	15%
	3 40 - 49歲	168	17%	17%
	4 50 - 59歲	183	18%	18%
	5 60 - 69歲	194	19%	19%
	6 70歲或以上	172	17%	17%
	Total	1,004	99%	100%
Missing	-99 拒答	6	1%	
Total		1,010	100%	

DM3 [DM3] 你讀書讀到乜嘢程度？(最高就讀程度，即不論有否完成該課程，包括現正就讀)

		Frequency	Percent	Valid Percent
Valid	1 小學或以下	180	18%	18%
	2 初中 (中一至中三)	132	13%	13%
	3 高中 (中四至中七/DSE/毅進)	325	32%	32%
	4 專上教育：非學位課程 (包括文憑/證書/副學位課程)	82	8%	8%
	5 專上教育：學位課程 (包括學士學位/研究院)	284	28%	28%
	Total	1,003	99%	100%
Missing	-99 拒答	7	1%	
Total		1,010	100%	

edugp_TP 教育程度 [綜合數據]

		Frequency	Percent	Valid Percent
Valid	1 小學或以下	180	18%	18%
	2 中學	457	45%	46%
	3 大專或以上	366	36%	37%
	Total	1,003	99%	100%
Missing	-99 拒答	7	1%	
Total		1,010	100%	

DM4 [DM4] 你嘅就業狀況係？(釐出首七項答案，讓被訪者自行選擇最接近的答案)

		Frequency	Percent	Valid Percent
Valid	1 行政及專業人員	172	17%	17%
	2 文職及服務人員	264	26%	26%
	3 勞動工人	127	13%	13%
	4 學生	43	4%	4%
	5 料理家務者/家庭主婦	101	10%	10%
	6 退休人士	246	24%	25%
	7 失業/待業/其他非在職	41	4%	4%
	8881 其他：	1	<1%	<1%
Total	995	99%	100%	
Missing	-99 拒答	15	1%	
Total		1,010	100%	

DM4 8881 - 其他答案

		Frequency	Percent	Valid Percent
	自僱人士	1	<1%	<1%
	Sub-total	1	<1%	<1%

DM5 [DM5]

		Frequency	Percent	Valid Percent
Valid	1 少於\$15,000	224	22%	24%
	2 \$15,000 - \$29,999	240	24%	25%
	3 \$30,000 - \$59,999	281	28%	30%
	4 \$60,000或以上	174	17%	18%
	8888 唔知/難講	32	3%	3%
	Total	950	94%	100%
Missing	-99 拒答	60	6%	
Total		1,010	100%	

個人資料 (原始數字)

DM1 [DM1] 性別 (可由訪問員自行判斷)

		Frequency	Percent	Valid Percent
Valid	1 男	454	45%	45%
	2 女	556	55%	55%
	Total	1,010	100%	100%

DM2 [DM2] 你今年大約幾多歲？(有需要時讀出範圍)

		Frequency	Percent	Valid Percent
Valid	1 18 - 29歲	86	9%	9%
	2 30 - 39歲	149	15%	15%
	3 40 - 49歲	150	15%	15%
	4 50 - 59歲	162	16%	16%
	5 60 - 69歲	193	19%	19%
	6 70歲或以上	264	26%	26%
	Total	1,004	99%	100%
Missing	-99 拒答	6	1%	
Total		1,010	100%	

DM3 [DM3] 你讀書讀到乜嘢程度？(最高就讀程度，即不論有否完成該課程，包括現正就讀)

		Frequency	Percent	Valid Percent
Valid	1 小學或以下	150	15%	15%
	2 初中 (中一至中三)	151	15%	15%
	3 高中 (中四至中七/DSE/毅進)	311	31%	31%
	4 專上教育：非學位課程 (包括文憑/證書/副學位課程)	94	9%	9%
	5 專上教育：學位課程 (包括學士學位/研究院)	297	29%	30%
	Total	1,003	99%	100%
Missing	-99 拒答	7	1%	
Total		1,010	100%	

edugp_TP 教育程度 [綜合數據]

		Frequency	Percent	Valid Percent
Valid	1 小學或以下	150	15%	15%
	2 中學	462	46%	46%
	3 大專或以上	391	39%	39%
	Total	1,003	99%	100%
Missing	-99 拒答	7	1%	
Total		1,010	100%	

DM4 [DM4] 你嘅就業狀況係？(讀出首七項答案，讓被訪者自行選擇最接近的答案)

		Frequency	Percent	Valid Percent
Valid	1 行政及專業人員	165	16%	17%
	2 文職及服務人員	228	23%	23%
	3 勞動工人	95	9%	10%
	4 學生	18	2%	2%
	5 料理家務者/家庭主婦	134	13%	13%
	6 退休人士	321	32%	32%
	7 失業/待業/其他非在職	33	3%	3%
	8881 其他：	1	<1%	<1%
Total	995	99%	100%	
Missing	-99 拒答	15	1%	
Total		1,010	100%	

DM4_ 8881 - 其他答案

	Frequency	Percent	Valid Percent
自僱人士	1	<1%	<1%
Sub-total	1	<1%	<1%

DM5 [DM5]

		Frequency	Percent	Valid Percent
Valid	1 少於\$15,000	254	25%	27%
	2 \$15,000 - \$29,999	208	21%	22%
	3 \$30,000 - \$59,999	267	26%	28%
	4 \$60,000或以上	175	17%	19%
	8888 唔知/難講	39	4%	4%
	Total	943	93%	100%
Missing	-99 拒答	67	7%	
Total		1,010	100%	

			[DM2] 年齡			
			Overall	18 - 39歲	40 - 59歲	60歲或以上
Q5 [Q5]						
如果你要做以下嘅長遠規劃，極端天氣	1 係	25%		36%	29%	12%
係唔係考慮因素之一？(追問程度)	2 唔係	71%		64%	71%	76%
(問題次序由電腦隨機排列) [[Q5]	8888 唔知／難講	1%				3%
考慮移唔移民、生唔生小朋友、退休後	8889 不適用	3%			1%	9%
臨邊搬住等家庭規劃問題]	Valid raw sample size	1,007		235	312	454
Q6 [Q6]						
如果你要做以下嘅長遠規劃，極端天氣	1 係	29%		39%	32%	17%
係唔係考慮因素之一？(追問程度)	2 唔係	67%		60%	66%	75%
(問題次序由電腦隨機排列) [[Q6]	8888 唔知／難講	1%		<1%	<1%	2%
考慮有冇需要買醫療保險、意外保、家	8889 不適用	3%		1%	1%	7%
居屋等等]	Valid raw sample size	1,007		235	311	455
Q7 [Q7]						
如果你要做以下嘅長遠規劃，極端天氣	1 係	20%		26%	24%	12%
係唔係考慮因素之一？(追問程度)	2 唔係	74%		74%	74%	74%
(問題次序由電腦隨機排列) [[Q7]	8888 唔知／難講	2%		1%	<1%	5%
做投資決定，例如買賣樓宇、股票、轉	8889 不適用	4%			2%	9%
換唔種基金選擇等等]	Valid raw sample size	1,004		235	312	451