



Tel 電話: (852) 3844 3111

Fax 傳真: (852) 3705 3361

Website 網址: <https://www.pori.hk>

HONG KONG PUBLIC OPINION RESEARCH INSTITUTE
香港民意研究所

Address: Units 9-11, 6/F, Tower B, Southmark, 11 Yip Hing Street, Wong Chuk Hang

地址: 黃竹坑業興街 11 號南滙廣場 B 座 6 樓 9-11 室

2024 年 11 月 5 日 新聞公報

香港民研發放「民情指數之按月分析」

最新數據

香港民意研究所（香港民研）今日發放「民情指數第 6.46 號報告」，題為「民情指數之按月分析」，屬於第二代民情指數的第四十六份報告。民情指數的正常水平設定值為 100，標準差設定為 15，請[點擊這裏](#)閱讀民情指數的計算方法。

香港民研於 2024 年 7 月 30 日發放「民情指數第 6.37 號報告：民情指數之按月分析」，展示了由 1992 年 7 月至 2024 年 7 月期間的民情走勢。香港民研今日發放的「民情指數第 6.46 號報告」將統計分析日期延伸兩個月至 2024 年 9 月，包含前後 32 年期間共 383 個數據點，然後繪成圖表，涵蓋 1992 年至今共六位港督及特首的任期，包括現任特首李家超。

聚焦特首李家超上任以來的民情，可見政評數值於過去 27 個月以來相對平穩，維持在 106 至 118 之間窄幅上落，最新政評數值為 108.8 分，較兩個月前微跌 0.5 分。而社評數值波動相對較大，2022 年 7 月至 2023 年 1 月期間，社評數值一直在 105 分上下的低位徘徊，然後於 2023 年 2 月急升至 127 分的高位。及至 2023 年 7 月，社評數值又回落至 110 分以下的水平，並於 2024 年 9 月首次跌穿正常值 100，最新社評數值為 99.2 分，跌幅為 3.6 分。至於整體民情指數走勢與兩者大致相同，於過去 27 個月沒有出現大上大落，當中 2023 年 2 月為李家超上任以來的民情最高點。及至最近半年，即 2024 年 3 月至 9 月，政評數值於 110 分以下水平徘徊，而社評數值則持續下跌，以致最新民情指數跌至不足 108 分，較 7 月份下跌 2.0 分，並創下李家超上任以來最低記錄。

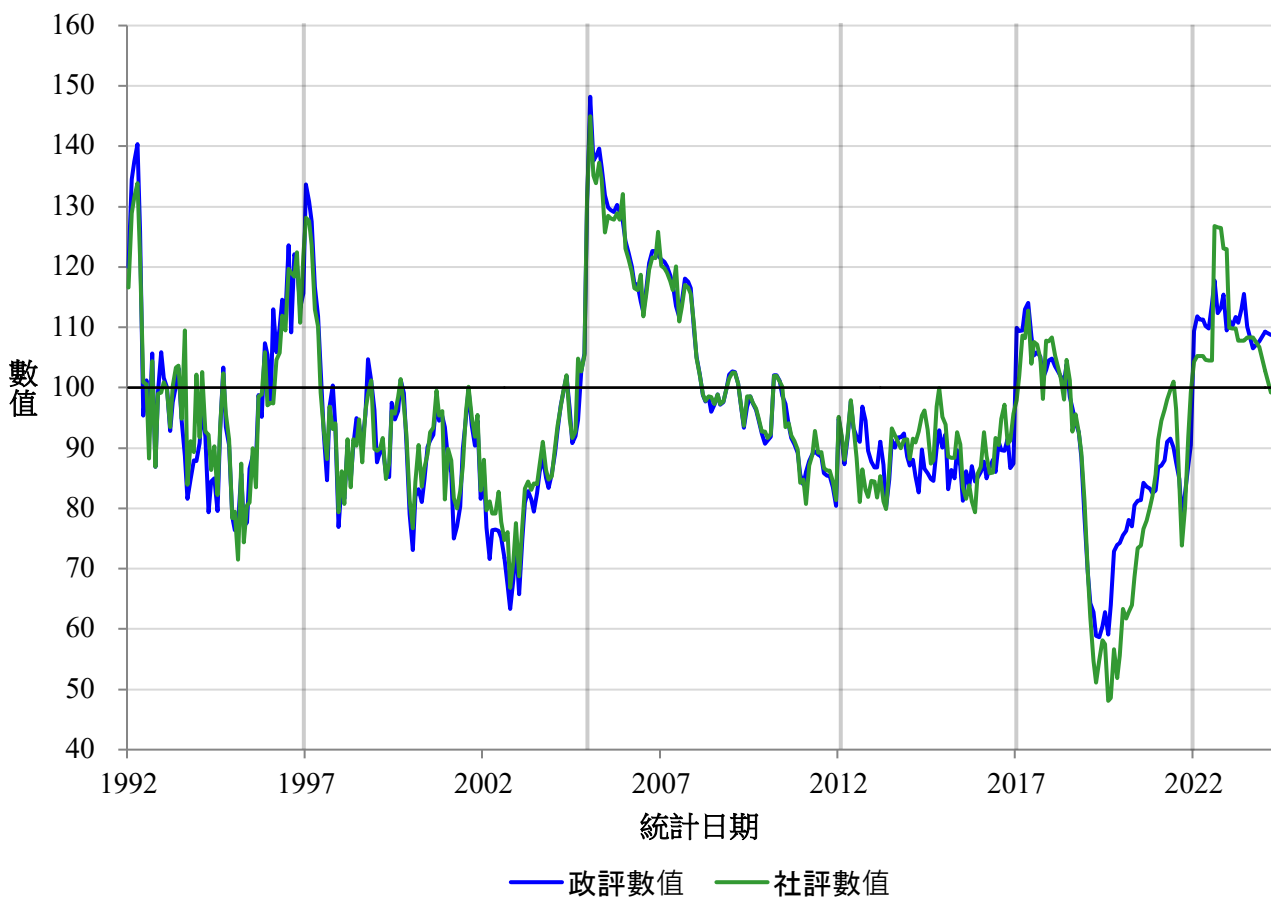
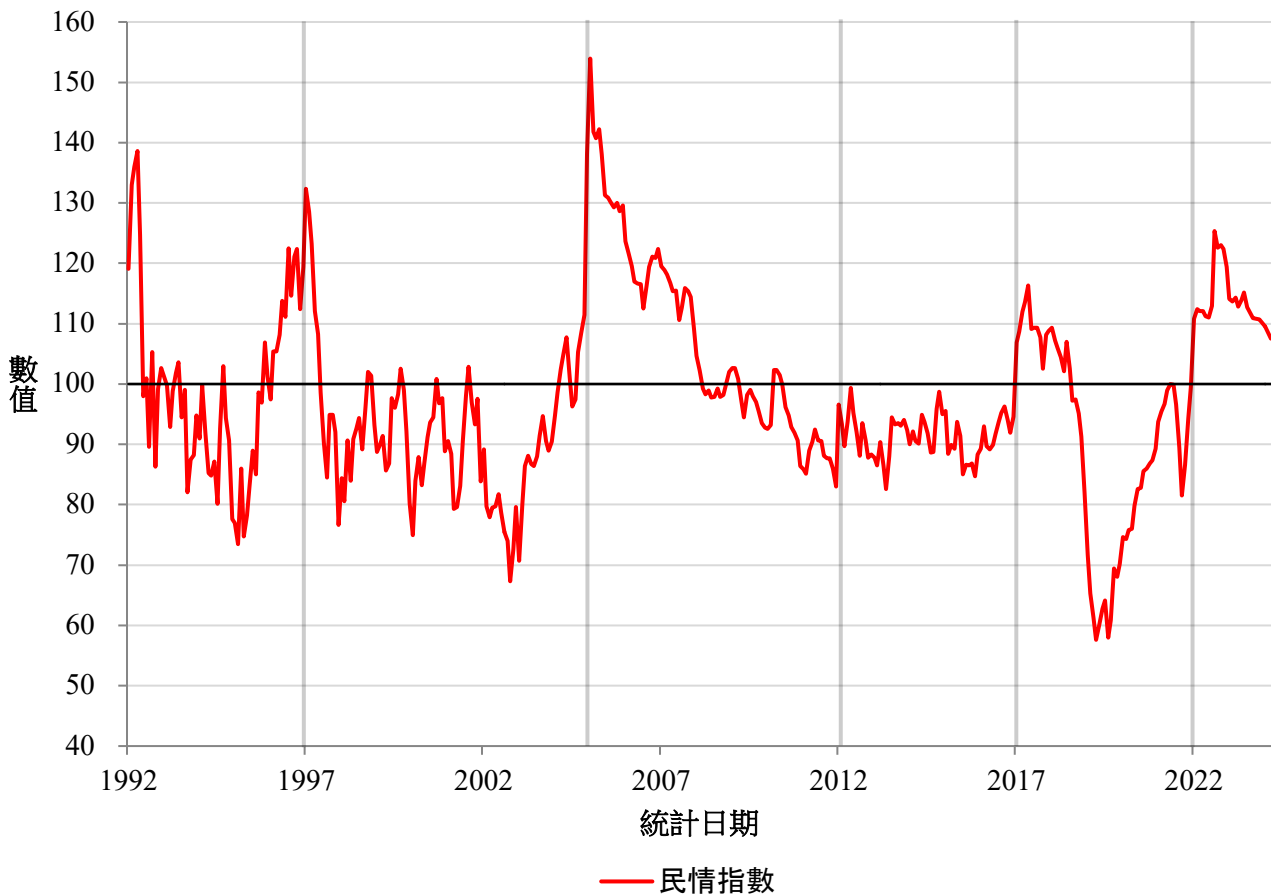
以下是有關分析的近期數表和圖表：

數表：特首李家超上任以來的民情指數（按月分析）

統計日期	政評數值	社評數值	民情指數
2022年7月	109.4	104.3	110.8
2022年8月	111.9	105.3	112.4
2022年9月	111.3	105.2	112.1
2022年10月	111.3	105.2	112.1
2022年11月	110.2	104.5	111.2
2022年12月	109.8	104.5	111.0
2023年1月	113.8	104.5	112.9
2023年2月	117.8	126.8	125.4
2023年3月	112.3	126.6	122.6
2023年4月	113.2	126.5	123.0
2023年5月	115.5	123.1	122.4
2023年6月	109.5	122.9	119.4
2023年7月	111.2	109.9	114.1
2023年8月	110.2	109.8	113.6
2023年9月	111.7	109.8	114.3
2023年10月	110.8	107.8	112.9
2023年11月	112.9	107.8	113.9
2023年12月	115.5	107.7	115.1
2024年1月	110.1	108.3	112.7
2024年3月	106.5	108.3	110.9
2024年5月	107.7	106.7	110.7
2024年7月	109.2	102.8	109.6
2024年9月	108.8	99.2	107.5
最新變化^[1]	-0.5	-3.6	-2.0

[1] 2024年1月起，民情指數的更新頻率改為每兩個月一次。

圖表：民情指數 1992-2024（按月分析）



2024年11月新聞發佈活動預告（暫定）

- 11月14日（星期四）下午三時新聞發佈會：特首及政府民望
- 11月19日（星期二）新聞公報和數據更新：民情指數之按性別與年齡分析
- 11月28日（星期四）下午三時新聞發佈會：「支援照顧者」慎思民調結果



Tel 電話: (852) 3844 3111

Fax 傳真: (852) 3705 3361

Website 網址: <https://www.pori.hk>

HONG KONG PUBLIC OPINION RESEARCH INSTITUTE
香港民意研究所

Address: Units 9-11, 6/F, Tower B, Southmark, 11 Yip Hing Street, Wong Chuk Hang

地址: 黃竹坑業興街 11 號南滙廣場 B 座 6 樓 9-11 室

Press Release on November 5, 2024

HKPORI releases monthly PSI figures

Latest Findings

The Hong Kong Public Opinion Research Institute (HKPORI) today releases its “PSI Report No. 6.46”, titled “Monthly PSI figures”, which is the forty-sixth release of PSI v2.0. The normal level of the PSI is set at 100 and standard deviation at 15. Please [click here](#) to read the computation method of the PSI.

HKPORI released its “PSI Report No. 6.37: Monthly PSI figures” on July 30, 2024, showing the trend of public sentiment from July 1992 to July 2024. The “PSI Report No. 6.46” released today extends the analysis coverage period for 2 more months up to September 2024, tabulating and creating charts with 383 PSI data points over the past 32 years, covering the terms of six Governor / Chief Executives since 1992, including the incumbent CE John Lee.

Focusing on the public sentiment after CE John Lee took office, the Government Appraisal (GA) score has remained relatively stable over the past 27 months, only fluctuating within a narrow range between 106 and 118. The latest GA score stands at 108.8, a slight drop of 0.5 marks from two months ago. Meanwhile, the fluctuation of Society Appraisal (SA) score was relatively larger, hovering around its low level at around 105 from July 2022 to January 2023, and then surged to its peak at 127 in February 2023. In July 2023, the SA score began to drop back to the level below 110 again, then fell below the normal value of 100 in September 2024 for the first time. The latest SA score now stands at 99.2, representing a drop of 3.6 points. As for the trend of the overall PSI, it follows a similar pattern to both GA and SA. There have been no significant ups and downs over the past 27 months, among which February 2023 was the highest point registered since John Lee took office. During the most recent half year, i.e. from March to September 2024, given the GA score has been hovering below 110, while the SA score has continued to decline, the latest PSI thus dropped below 108 points, which is a 2-point drop from July 2024, and registering the lowest level since John Lee took office.

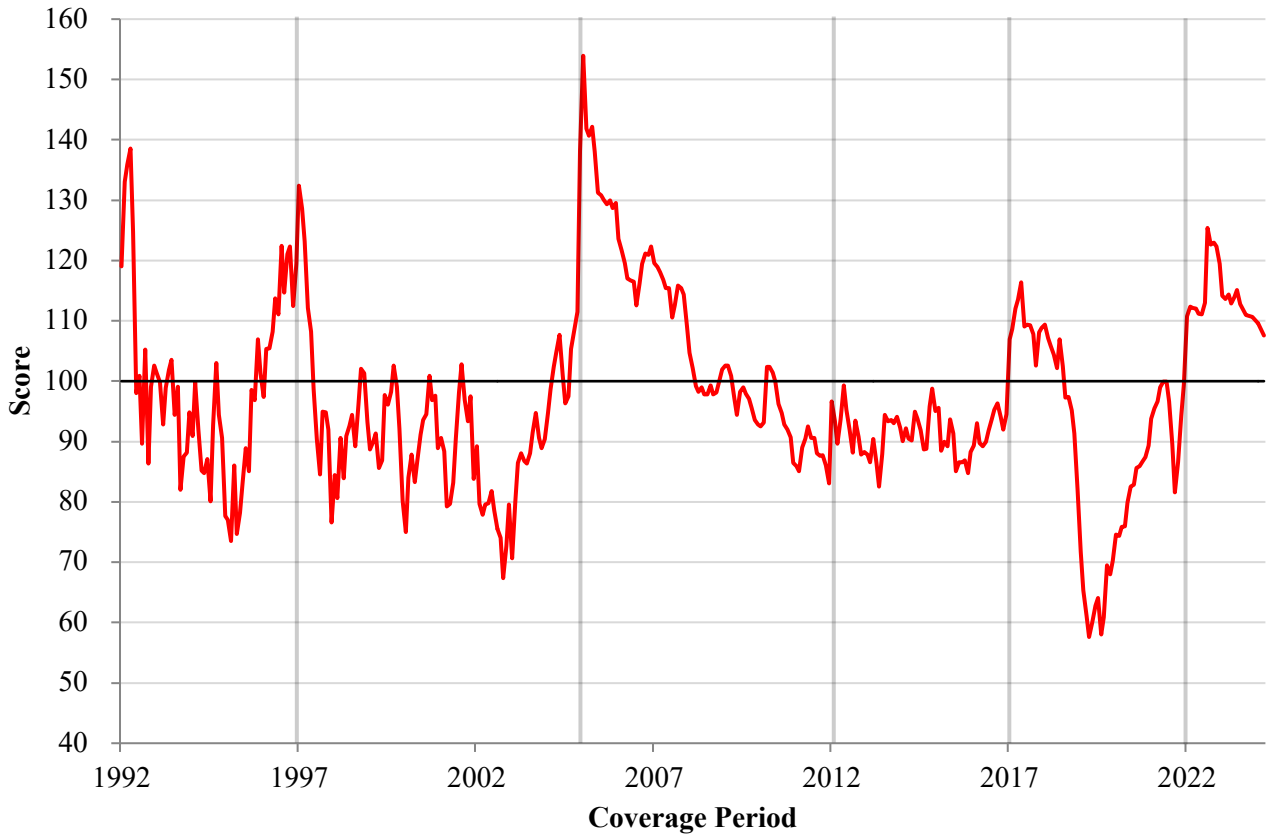
The following are the summary table of recent data and chart of the analysis:

Summary table: PSI since Chief Executive John Lee took office (Monthly figures)

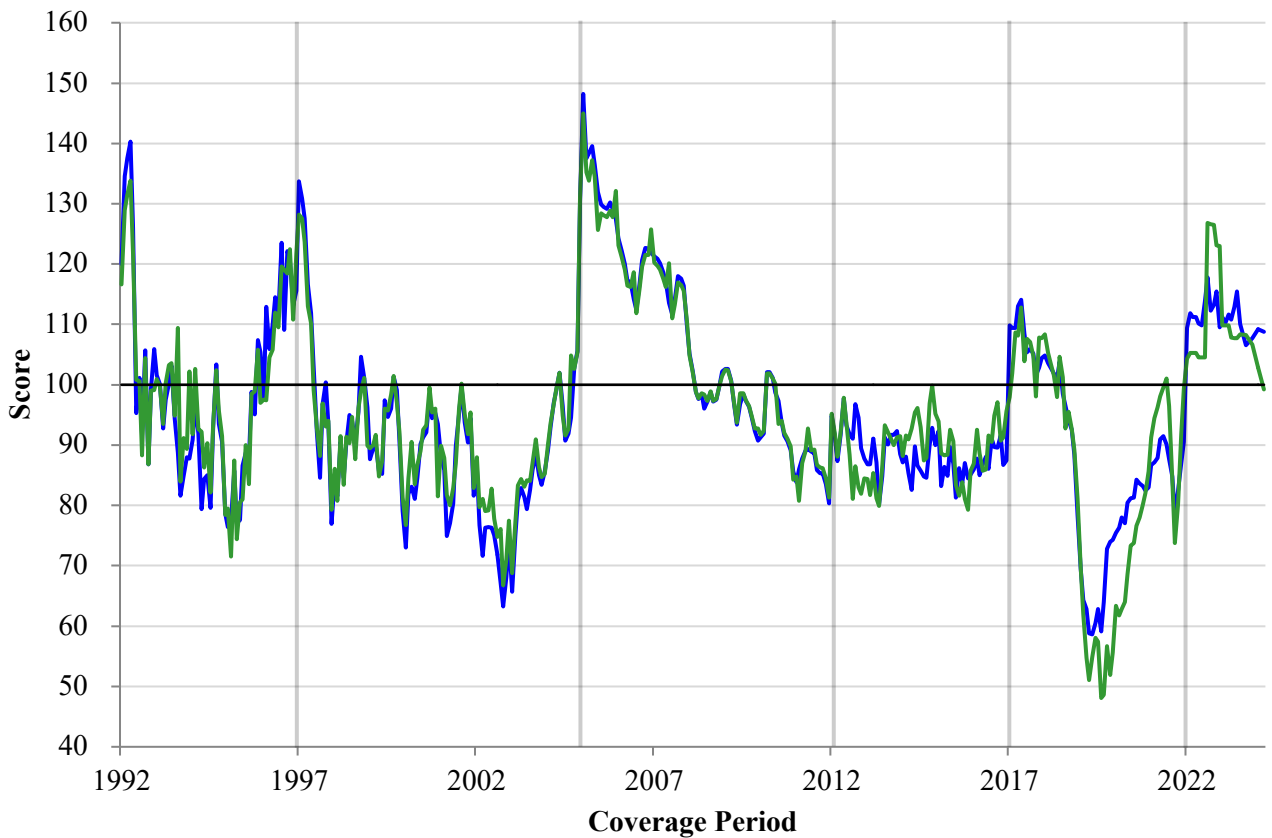
Coverage Period	Government Appraisal (GA)	Society Appraisal (SA)	Public Sentiment Index (PSI)
July 2022	109.4	104.3	110.8
August 2022	111.9	105.3	112.4
September 2022	111.3	105.2	112.1
October 2022	111.3	105.2	112.1
November 2022	110.2	104.5	111.2
December 2022	109.8	104.5	111.0
January 2023	113.8	104.5	112.9
February 2023	117.8	126.8	125.4
March 2023	112.3	126.6	122.6
April 2023	113.2	126.5	123.0
May 2023	115.5	123.1	122.4
June 2023	109.5	122.9	119.4
July 2023	111.2	109.9	114.1
August 2023	110.2	109.8	113.6
September 2023	111.7	109.8	114.3
October 2023	110.8	107.8	112.9
November 2023	112.9	107.8	113.9
December 2023	115.5	107.7	115.1
January 2024	110.1	108.3	112.7
March 2024	106.5	108.3	110.9
May 2024	107.7	106.7	110.7
July 2024	109.2	102.8	109.6
September 2024	108.8	99.2	107.5
Latest Change^[1]	-0.5	-3.6	-2.0

[1] Starting from January 2024, the PSI update frequency was changed to once every two months.

Chart: PSI 1992-2024 (Monthly figures)



— Public Sentiment Index (PSI)



— Government Appraisal (GA) — Society Appraisal (SA)

Press Events Forecast for November 2024 (Tentative)

- November 14 (Thursday) at 15:00, press conference: Popularities of CE and SAR Government
- November 19 (Tuesday) press release and figures update: PSI per Gender and Age
- November 28 (Thursday) at 15:00, press conference: “Support for Caregivers” e-Deliberative Poll Results